

Rentenbank- Agrarbarometer

Befragungszeitraum
Winter 2025

Januar 2026



rentenbank

Inhalt

01	Überblick, Stimmungsindex und Methodik	Seite 3
02	Aktuelle wirtschaftliche Lage - Landwirte	Seite 7
03	Wirtschaftliche Lage in den nächsten 2 bis 3 Jahren - Landwirte	Seite 14
04	Getätigte Investitionen in den letzten 12 Monaten – Landwirte & Lohnunternehmen	Seite 21
05	Geplante Investitionen in den nächsten 12 Monaten – Landwirte & Lohnunternehmen	Seite 26
06	Beurteilung der betrieblichen Liquidität – Landwirte & Lohnunternehmen	Seite 31


01

Überblick, Stimmungsindex und Methodik



Das **Agrar-**
Geschäftsklima
sinkt auf -2,4 Punkte.

Seite 5



78 % der Landwirte und
84 % der Lohnunternehmer
haben in den letzten 12 Monaten
investiert.

Kapitel 4

Die Einschätzung der
aktuellen
wirtschaftlichen Lage
hat sich
verschlechtert.

Kapitel 2

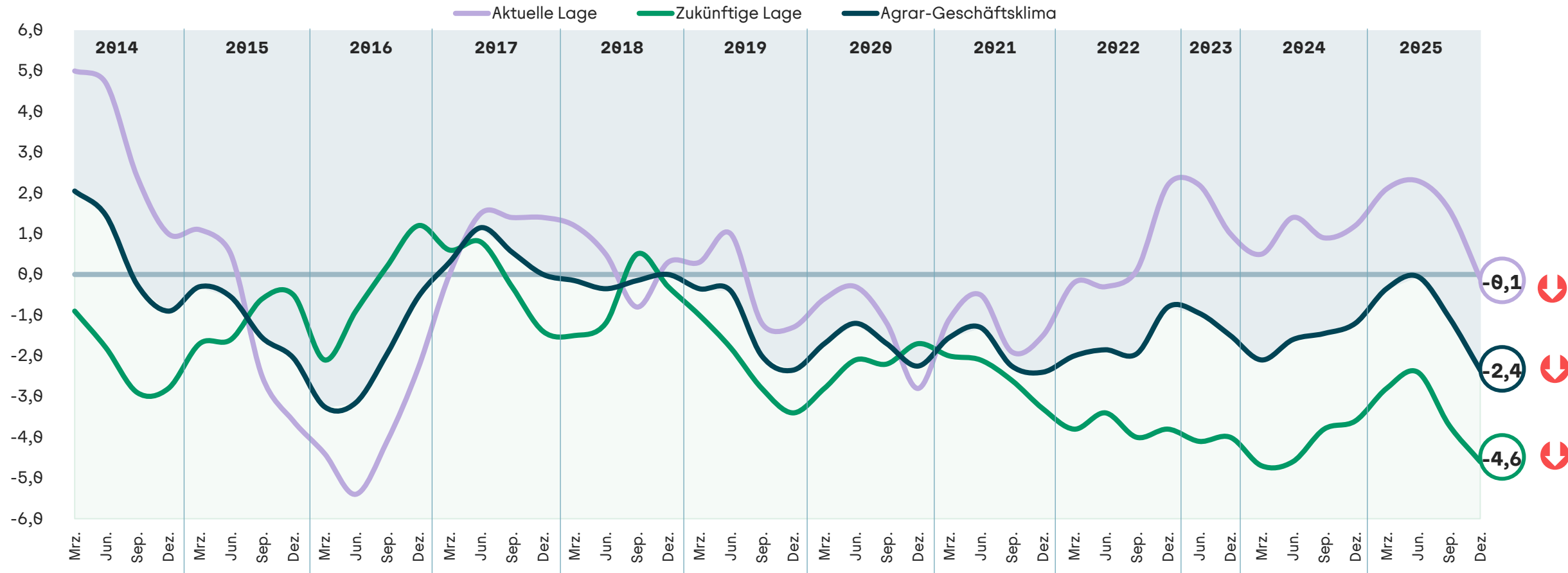
Die Einschätzung der
zukünftigen wirtschaftlichen
Lage hat sich verschlechtert

Kapitel 3

62 % der Landwirte und
65 % der Lohnunternehmer planen, in
den nächsten 12 Monaten zu
investieren.

Kapitel 5

Rentenbank-Agrarbarometer: Agrar-Geschäftsklima auf dem niedrigsten Stand seit Dezember 2021



Agrar-Geschäftsklima: Rechnerischer Durchschnitt aus aktueller Lage und zukünftiger Lage

Zur Methodik und Interpretation des Rentenbank-Agrarbarometers

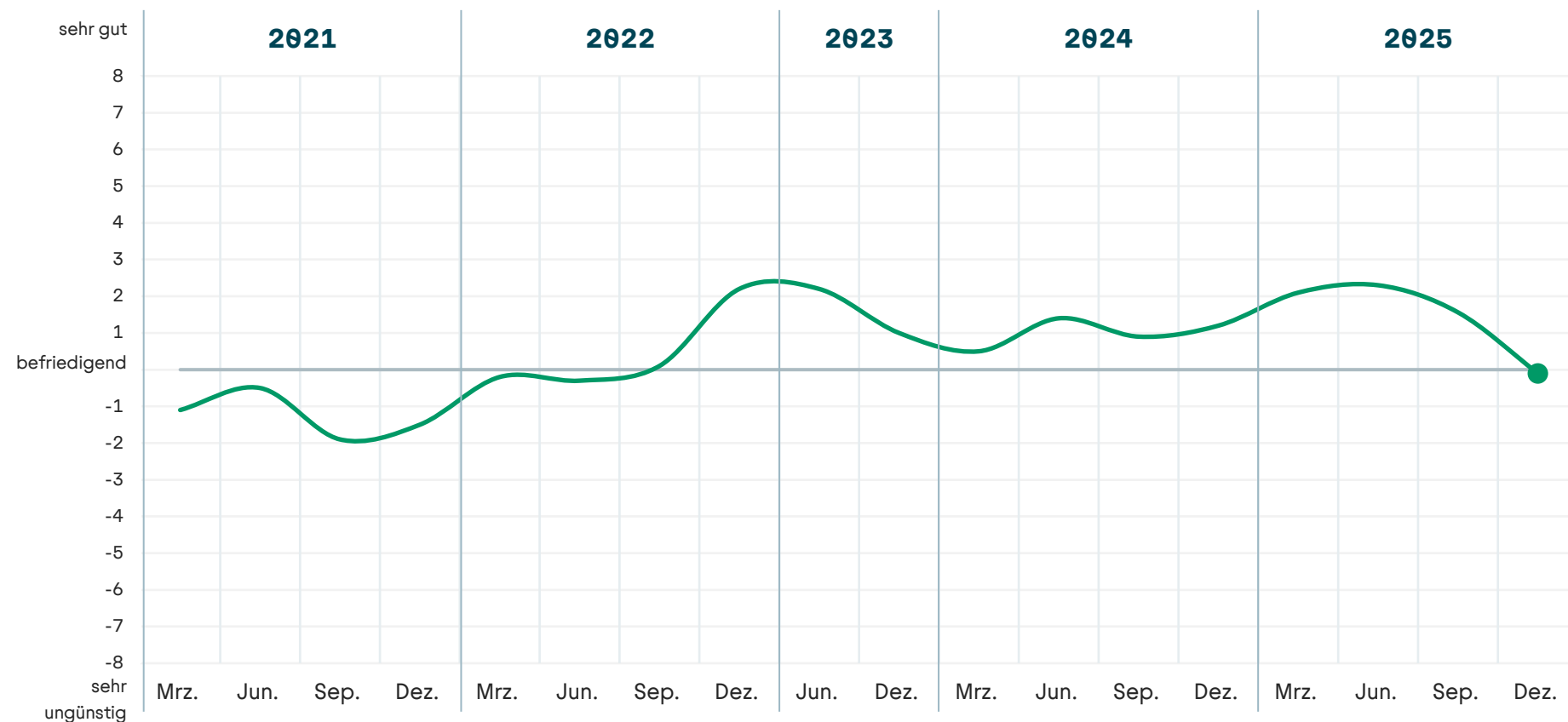
- Das „**Rentenbank-Agrarbarometer**“ wird seit März 2024 vierteljährlich im Auftrag der Landwirtschaftlichen Rentenbank vom Marktforschungsunternehmen Kynetec erhoben und knüpft an das frühere „Konjunktur- und Investitionsbarometer Agrar“ an.
- Das Rentenbank-Agrarbarometer basiert auf einer **Befragung von 1.000 Landwirten und 150 Lohnunternehmen in Deutschland**. Als Grundlage dient eine repräsentative Stichprobe unter landwirtschaftlichen Haupterwerbsbetrieben hinsichtlich Betriebsart, konventioneller/ökologischer Bewirtschaftung, regionaler Verteilung und Größenklassen.
- In der Umfrage geht es u.a. um die **Einschätzung der wirtschaftlichen Lage** der Betriebe und um das **Investitions- und Finanzierungsverhalten**.
- Berichtet wird u.a. der Durchschnitt der Beurteilung der aktuellen Geschäftslage sowie der Geschäftserwartungen für die kommenden zwei bis drei Jahre jeweils als Punktwert. Hieraus wird als **Mittelwert** das **Agrar-Geschäftsklima** berechnet.
- Die **Null-Linie** stellt dabei eine neutrale Einschätzung dar. Werte im positiven Bereich bedeuten, dass die Anzahl der Optimisten überwiegt, während Werte im negativen Bereich auf eine im Durchschnitt pessimistische Einschätzung hinweisen.
- **Abweichungen** bei der Summenbildung (z.B. über oder unter 100 %) sind rundungsbedingt oder beruhen auf fehlenden Antworten bzw. Mehrfachnennungen.

02

Aktuelle wirtschaftliche Lage

LANDWIRTE

Beurteilung der aktuellen wirtschaftlichen Lage erneut verschlechtert



Info Box

Die Beurteilung der aktuellen wirtschaftlichen Lage hat sich verschlechtert und sinkt auf den niedrigsten Wert seit 2022.

DEZEMBER 2025

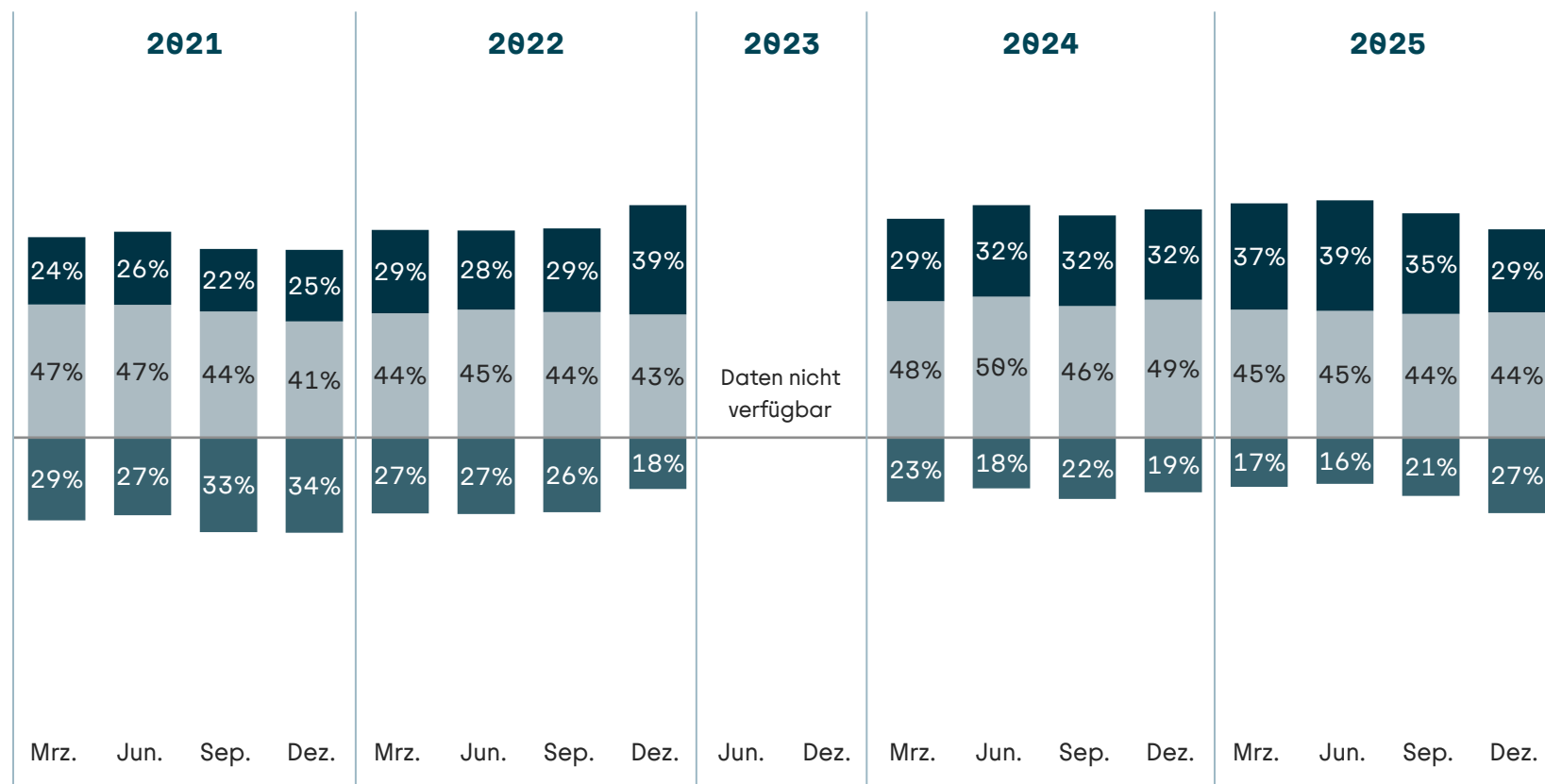


Landwirte

-0,1 ↓

Basis: Alle befragten Landwirte (n=1017); Einfachantwort; gestützte Abfrage; dargestellt sind rechnerische Durchschnittswerte, gemittelt und mit 10 multipliziert; sehr viel günstiger=10; sehr viel schlechter=-10
A15. Wie beurteilen Sie die wirtschaftliche Situation Ihres Betriebes für die nächsten 2 bis 3 Jahre gegenüber der aktuellen Situation? Wird sie...

Beurteilung der aktuellen wirtschaftlichen Lage



Info Box

73 % der befragten Landwirte empfinden ihre aktuelle wirtschaftliche Lage als befriedigend oder besser.

■ TOP 2 BOX
(sehr gut + gut)

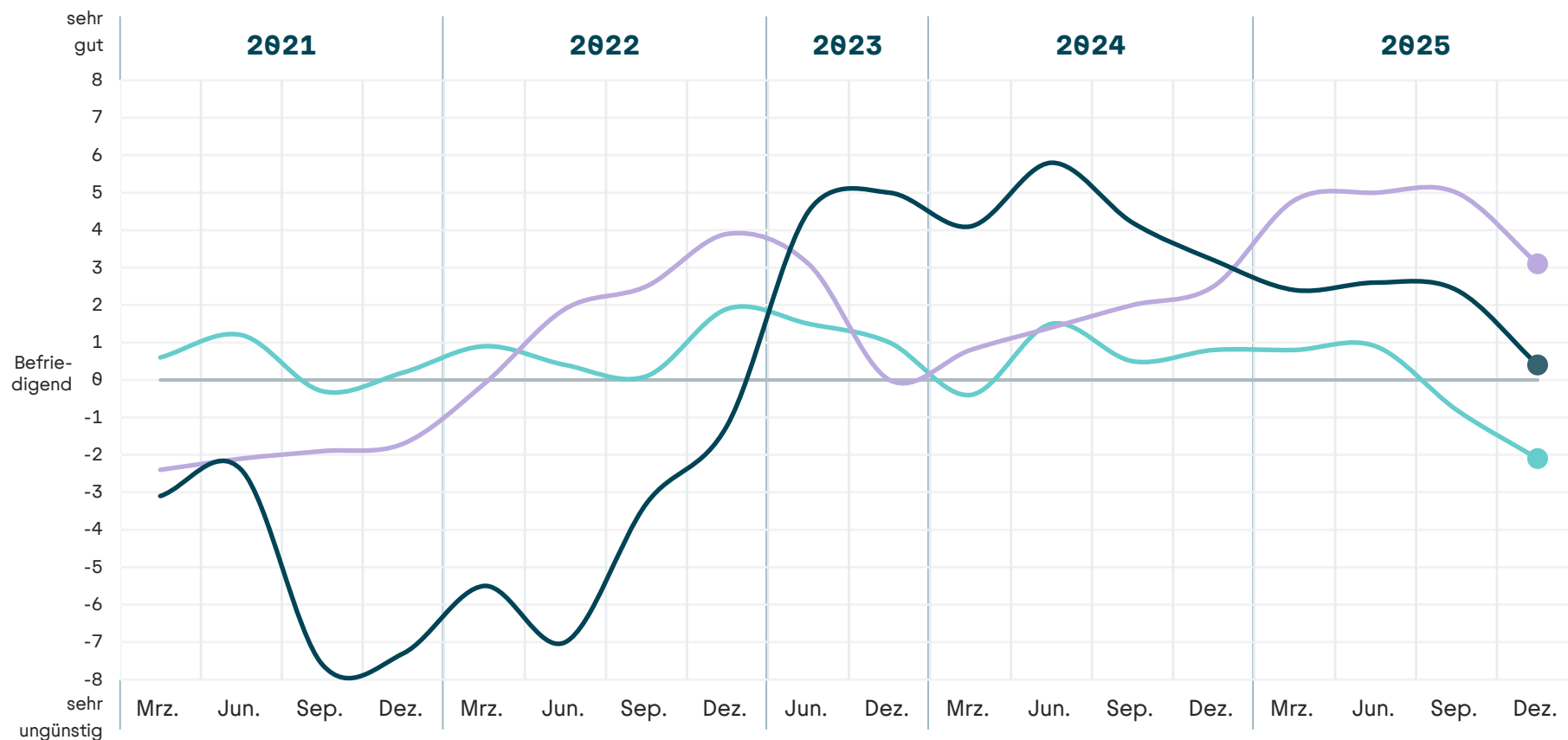
■ befriedigend

■ BOTTOM 2 BOX
(ungünstig + sehr ungünstig)

Basis: Alle befragten Landwirte (n=1017); Einfachantwort; gestützte Abfrage; dargestellt sind rechnerische Durchschnittswerte, gemittelt und mit 10 multipliziert; sehr gut = 10; sehr ungünstig = -10
A13. Wie beurteilen Sie die aktuelle wirtschaftliche Situation Ihres Betriebes? Ist sie...

Schlechtere Stimmung in allen Betriebsformen

Beurteilung der aktuellen wirtschaftlichen Lage nach Betriebsformen

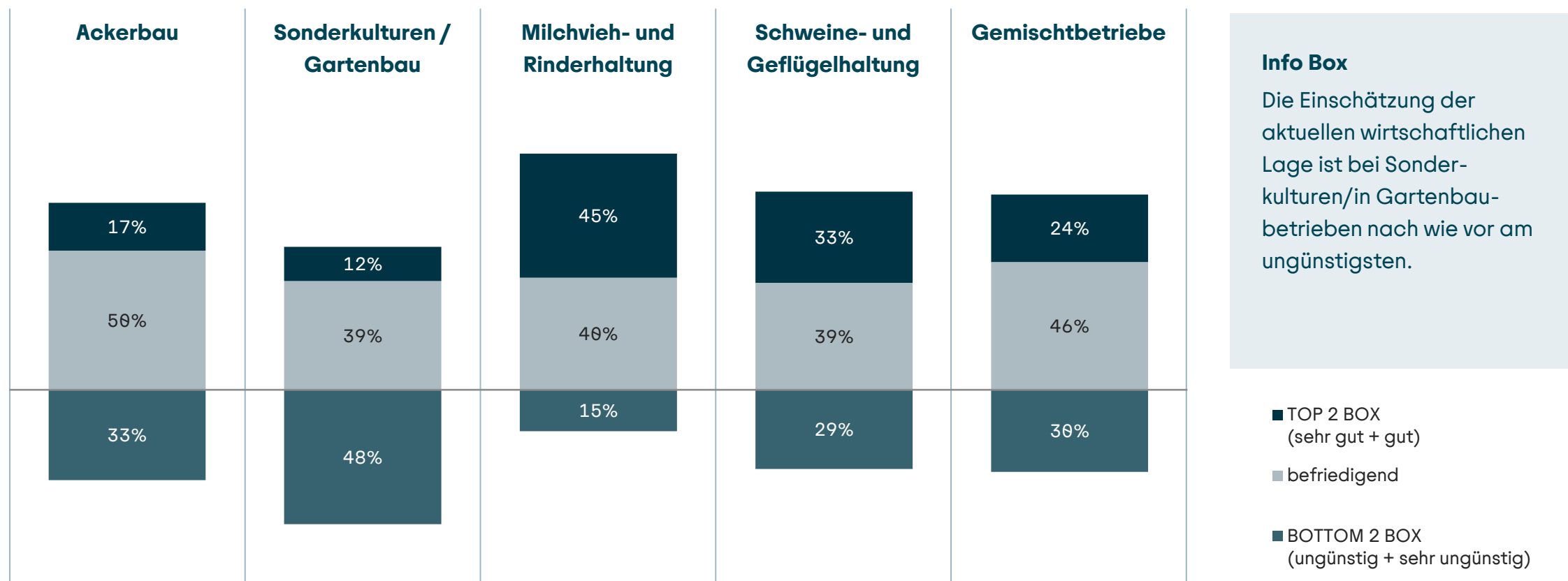


SEPTEMBER 2025



Basis: Alle befragten Landwirte (n=1017); Einfachantwort; gestützte Abfrage; dargestellt sind rechnerische Durchschnittswerte, gemittelt und mit 10 multipliziert; sehr gut = 10; sehr ungünstig = -10
A13. Wie beurteilen Sie die aktuelle wirtschaftliche Situation Ihres Betriebes? Ist sie...

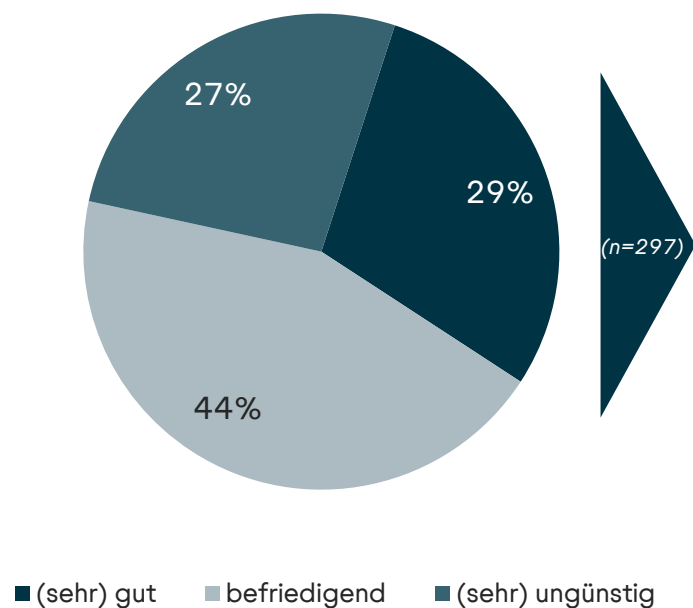
Beurteilung der aktuellen wirtschaftlichen Lage nach Betriebsformen



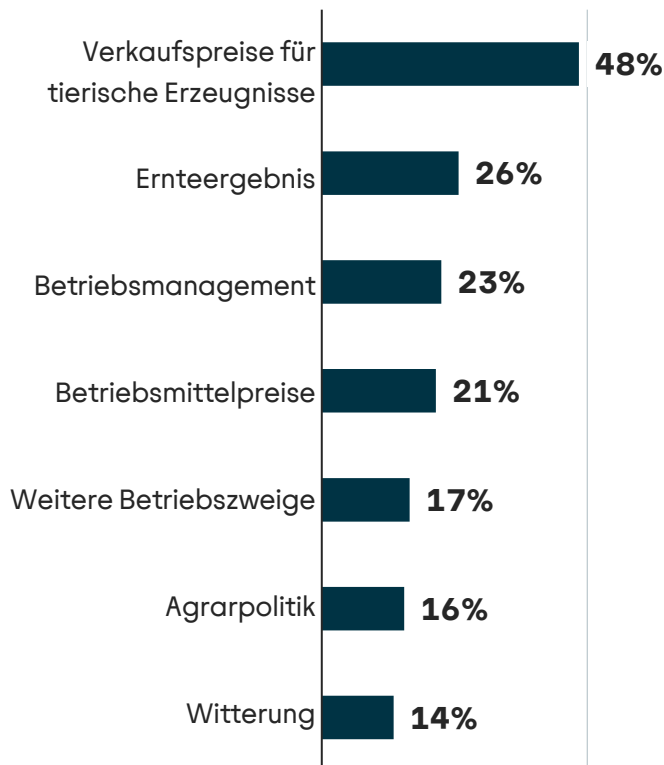
Basis: Alle befragten Landwirte (n=1017); Einfachantwort; gestützte Abfrage; dargestellt sind rechnerische Durchschnittswerte, gemittelt und mit 10 multipliziert; sehr gut = 10; sehr ungünstig = -10
A13. Wie beurteilen Sie die aktuelle wirtschaftliche Situation Ihres Betriebes? Ist sie...

Gründe für positive Beurteilungen der aktuellen wirtschaftlichen Lage (TOP 7)

Beurteilung der aktuellen wirtschaftlichen Lage



Gründe für die positive Beurteilung



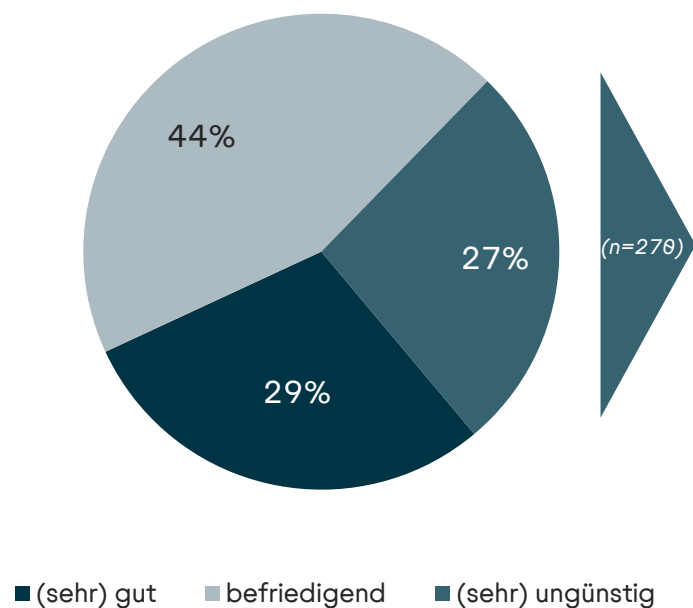
Info Box

Positive Einschätzungen sind größtenteils auf die Erzeugerpreise für tierische Erzeugnisse, dem Ernteergebnis und auf gutes Betriebsmanagement zurückzuführen.

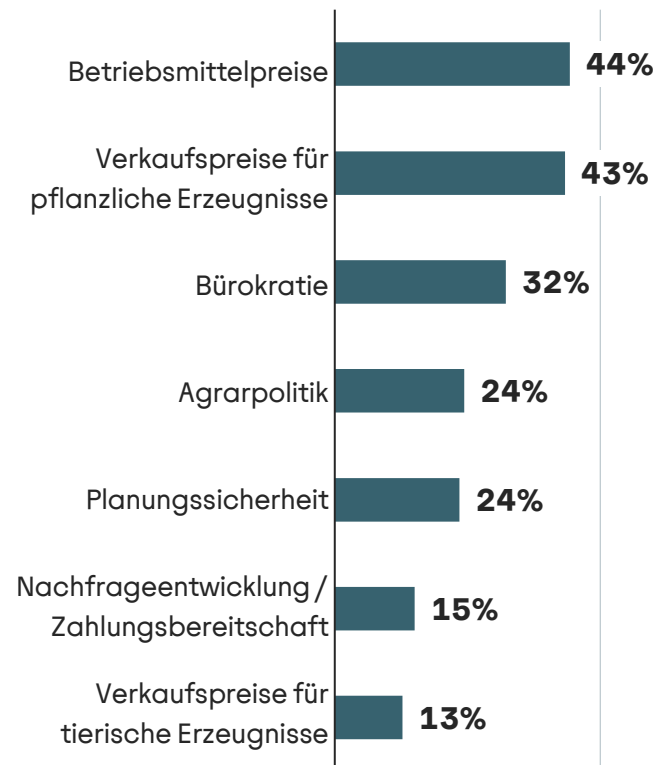
Basis: Alle befragten Landwirte (n=1017); maximal drei Antworten möglich; ungestützte Abfrage; dargestellt sind relative Häufigkeiten
A14. Was sind die drei wichtigsten Gründe für Ihre Einschätzung der aktuellen Situation? (x) A13. Wie beurteilen Sie die aktuelle wirtschaftliche Situation Ihres Betriebes? Ist sie...

Gründe für negative Beurteilungen der aktuellen wirtschaftlichen Lage (TOP 7)

Beurteilung der aktuellen wirtschaftlichen Lage



Gründe für die negative Beurteilung



Info Box

Negative Einschätzungen sind hauptsächlich beeinflusst von Betriebsmittelpreisen, Verkaufspreisen für pflanzlichen Erzeugnisse, und Bürokratie.

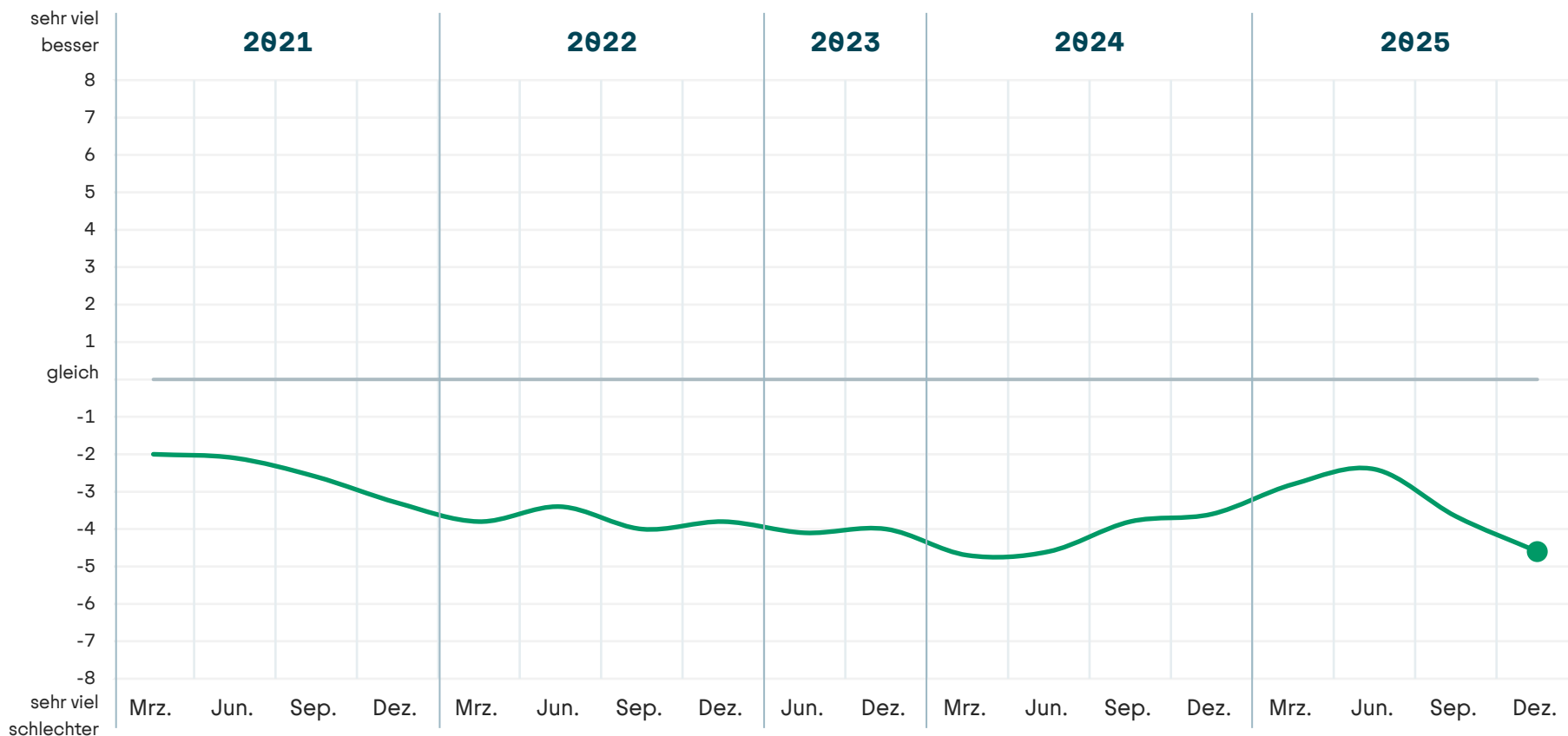
Basis: Alle befragten Landwirte (n=1017); maximal drei Antworten möglich; ungestützte Abfrage; dargestellt sind relative Häufigkeiten
A14. Was sind die drei wichtigsten Gründe für Ihre Einschätzung der aktuellen Situation? (x) A13. Wie beurteilen Sie die aktuelle wirtschaftliche Situation Ihres Betriebes? Ist sie...

03

**Wirtschaftliche Lage in
den nächsten 2 bis 3
Jahren**

LANDWIRTE

Erwartete wirtschaftliche Lage in den nächsten 2 bis 3 Jahren weiter verschlechtert



Info Box

Die Einschätzung der zukünftigen wirtschaftlichen Lage sinkt auf den niedrigsten Wert seit Juni 2024.

SEPTEMBER 2025

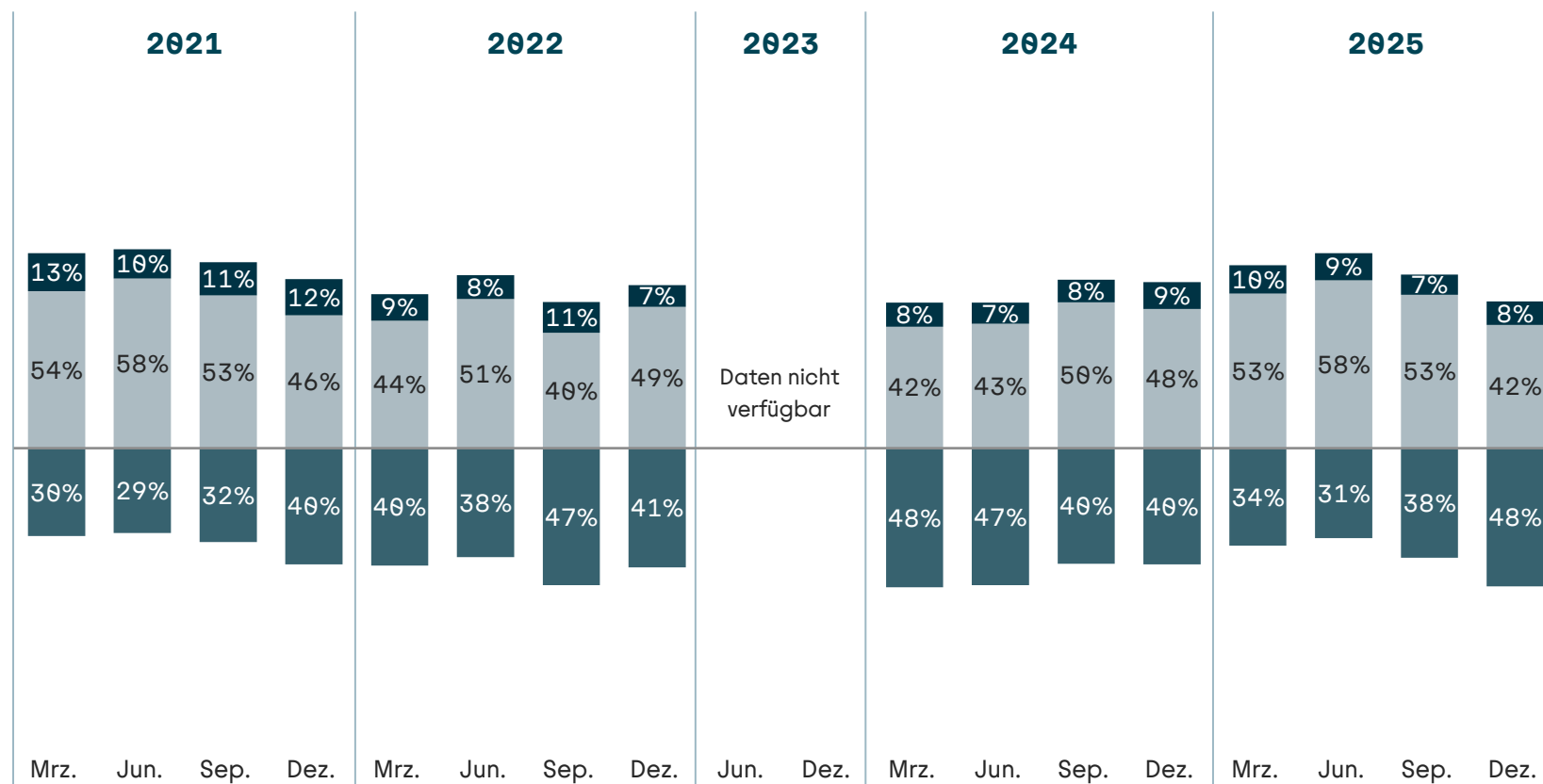


Landwirte

-4,6 ↓

Basis: Alle befragten Landwirte (n=1017); Einfachantwort; gestützte Abfrage; dargestellt sind rechnerische Durchschnittswerte, gemittelt und mit 10 multipliziert; sehr viel günstiger=10; sehr viel schlechter=-10
A15. Wie beurteilen Sie die wirtschaftliche Situation Ihres Betriebes für die nächsten 2 bis 3 Jahre gegenüber der aktuellen Situation? Wird sie...

Erwartete wirtschaftliche Lage in den nächsten 2 bis 3 Jahren



Info Box

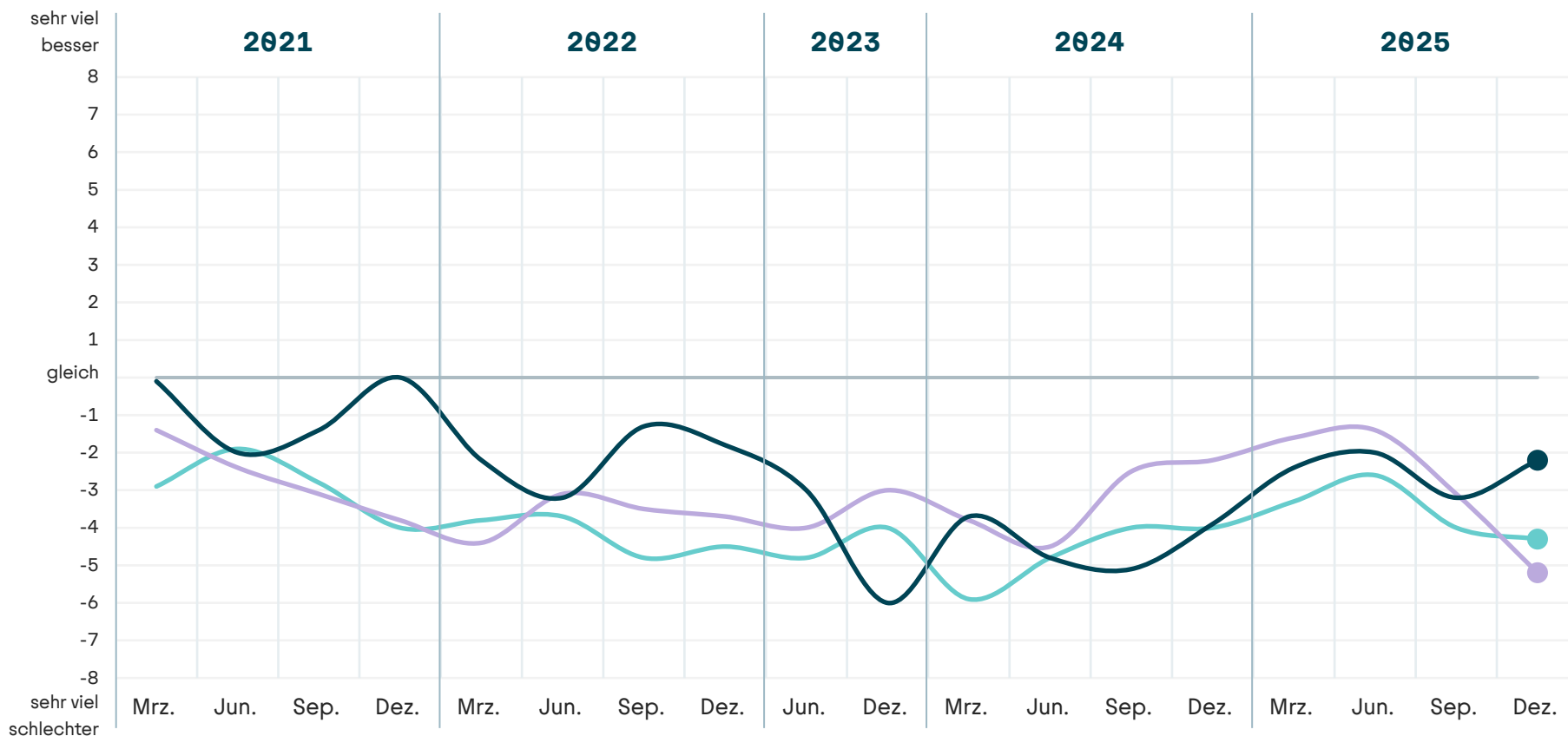
Fast die Hälfte der befragten Landwirte beurteilt ihre zukünftige Lage als schlechter oder sehr viel schlechter.

- TOP 2 BOX
(sehr viel günstiger + günstiger)
- gleich
- BOTTOM 2 BOX
(schlechter + sehr viel schlechter)

Basis: Alle befragten Landwirte (n=1017); Einfachantwort; gestützte Abfrage; dargestellt sind rechnerische Durchschnittswerte, gemittelt und mit 10 multipliziert; sehr viel günstiger=10; sehr viel schlechter=-10
A15. Wie beurteilen Sie die wirtschaftliche Situation Ihres Betriebes für die nächsten 2 bis 3 Jahre gegenüber der aktuellen Situation? Wird sie...

Ungünstigere zukünftige Erwartungen insbesondere im Ackerbau und der Rinderhaltung

Beurteilung der zukünftigen wirtschaftlichen Lage nach Betriebsformen



SEPTEMBER 2025



-5,2



Milchvieh- und
Rinderhaltung



-2,2



Schweine- und
Geflügelhaltung



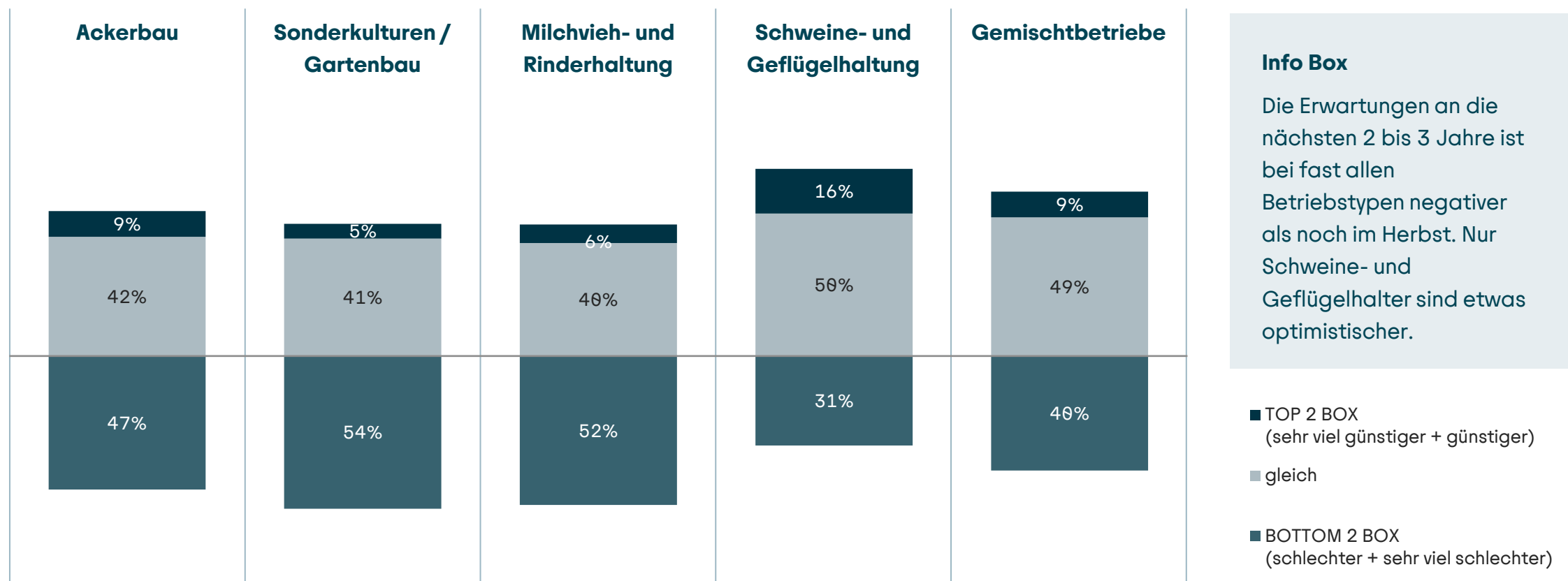
-4,3



Ackerbau

Basis: Alle befragten Landwirte (n=1017); Einfachantwort; gestützte Abfrage; dargestellt sind rechnerische Durchschnittswerte, gemittelt und mit 10 multipliziert; sehr viel günstiger=10; sehr viel schlechter=-10
A15. Wie beurteilen Sie die wirtschaftliche Situation Ihres Betriebes für die nächsten 2 bis 3 Jahre gegenüber der aktuellen Situation? Wird sie...

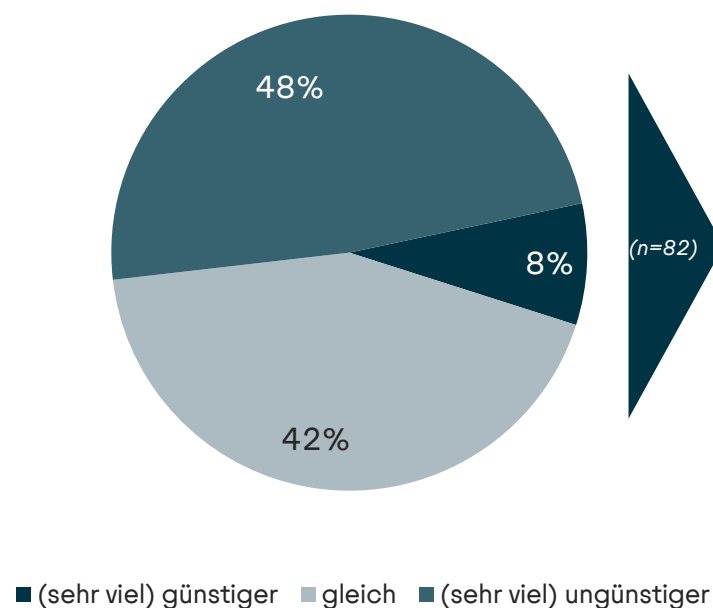
Beurteilung der zukünftigen wirtschaftlichen Lage nach Betriebsformen



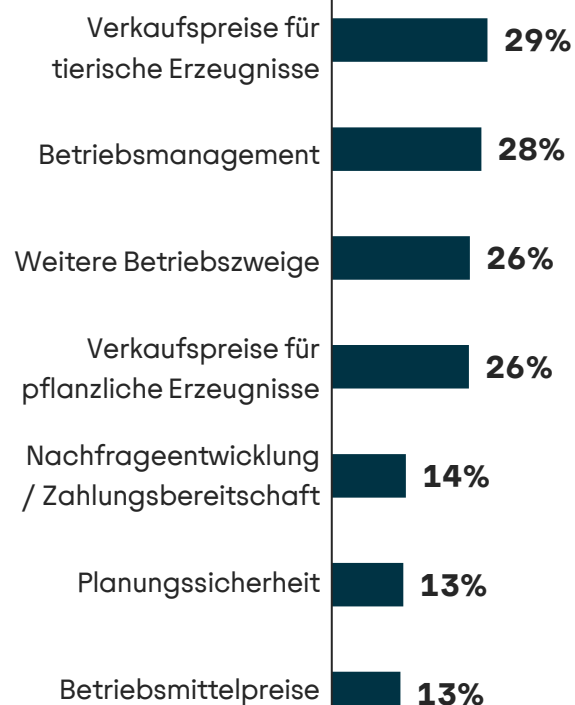
Basis: Alle befragten Landwirte (n=1017); Einfachantwort; gestützte Abfrage; dargestellt sind rechnerische Durchschnittswerte, gemittelt und mit 10 multipliziert; sehr viel günstiger=10; sehr viel schlechter=-10
A15. Wie beurteilen Sie die wirtschaftliche Situation Ihres Betriebes für die nächsten 2 bis 3 Jahre gegenüber der aktuellen Situation? Wird sie...

Gründe für positive Beurteilungen der zukünftigen wirtschaftlichen Lage (TOP 7)

Beurteilung der zukünftigen wirtschaftlichen Lage



Gründe für die positive Beurteilung



Info Box

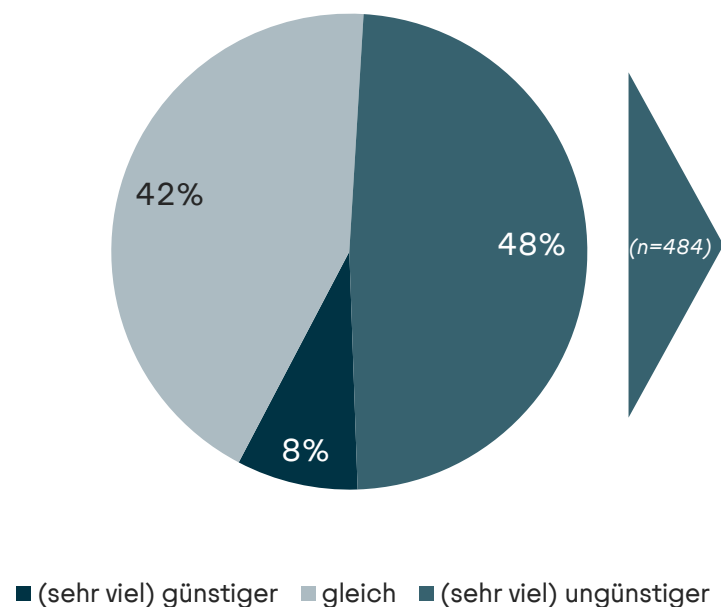
Positive Einschätzungen gründen vor allem in Erwartungen zu Preisentwicklungen und eigenem Betriebsmanagement.

Basis: Alle befragten Landwirte (n=1017); maximal drei Antworten möglich; ungestützte Abfrage; dargestellt sind relative Häufigkeiten

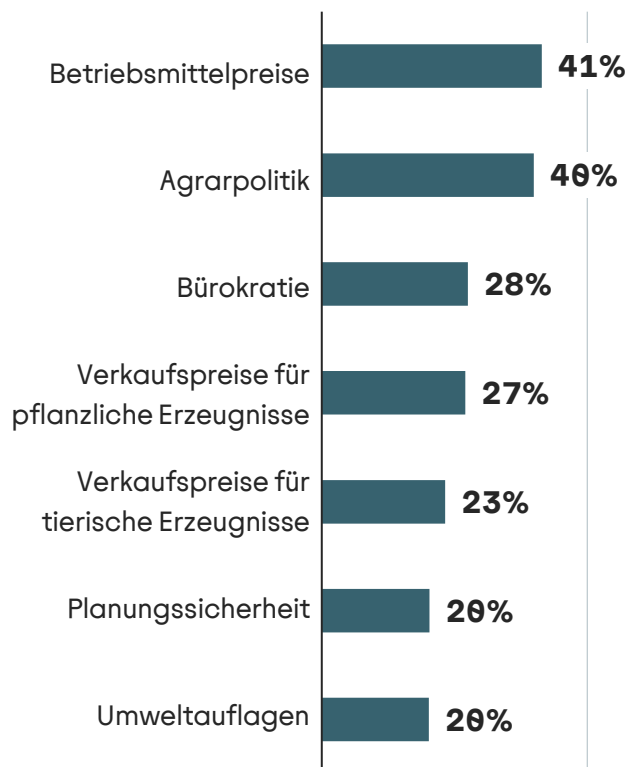
A16. Was sind die drei wichtigsten Gründe für Ihre Einschätzung der zukünftigen Situation? (x) A15. Wie beurteilen Sie die wirtschaftliche Situation Ihres Betriebes für die nächsten 2 bis 3 Jahre gegenüber der aktuellen Situation? Wird sie...

Gründe für negative Beurteilungen der zukünftigen wirtschaftlichen Lage (TOP 7)

Beurteilung der zukünftigen wirtschaftlichen Lage



Gründe für die negative Beurteilung



Info Box

Hohe Betriebsmittelpreise, Agrarpolitik (in Kombination mit Auflagen und Bürokratie), und (niedrige) Verkaufspreise sind die Hauptgründe für negative Beurteilungen.

Basis: Alle befragten Landwirte (n=1017); maximal drei Antworten möglich; ungestützte Abfrage; dargestellt sind relative Häufigkeiten

A16. Was sind die drei wichtigsten Gründe für Ihre Einschätzung der zukünftigen Situation? (x) A15. Wie beurteilen Sie die wirtschaftliche Situation Ihres Betriebes für die nächsten 2 bis 3 Jahre gegenüber der aktuellen Situation? Wird sie...

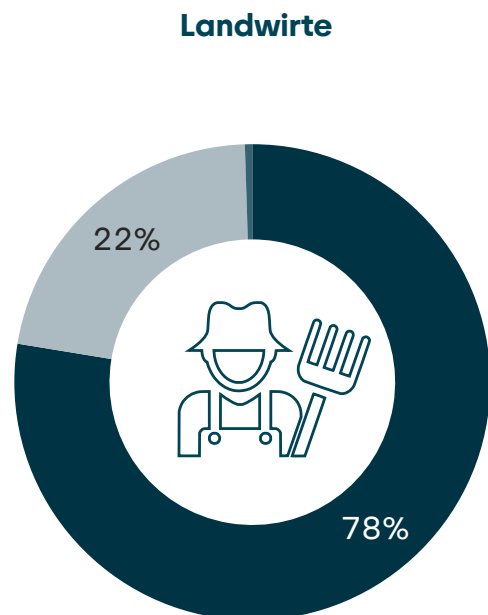
04

**Getätigte Investitionen in
den letzten 12 Monaten**

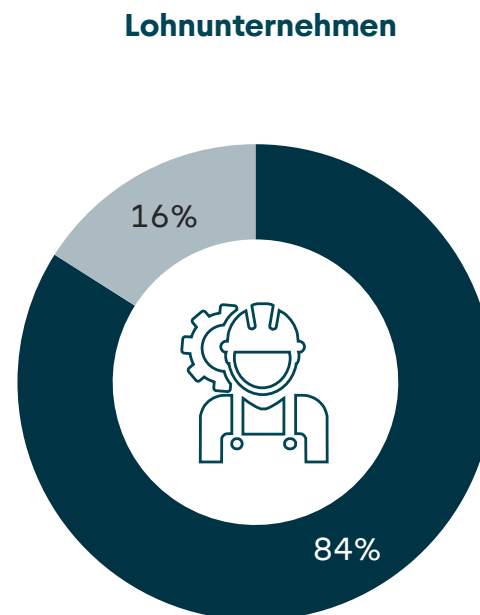
**LANDWIRTE &
LOHNUNTERNEHMEN**

Getätigte Investitionen in den letzten 12 Monaten

Landwirte und Lohnunternehmer



- Investitionen getätigt
- Keine Investitionen getätigt
- Weiß nicht / keine Angabe



- Investitionen getätigt
- Keine Investitionen getätigt
- Weiß nicht / keine Angabe

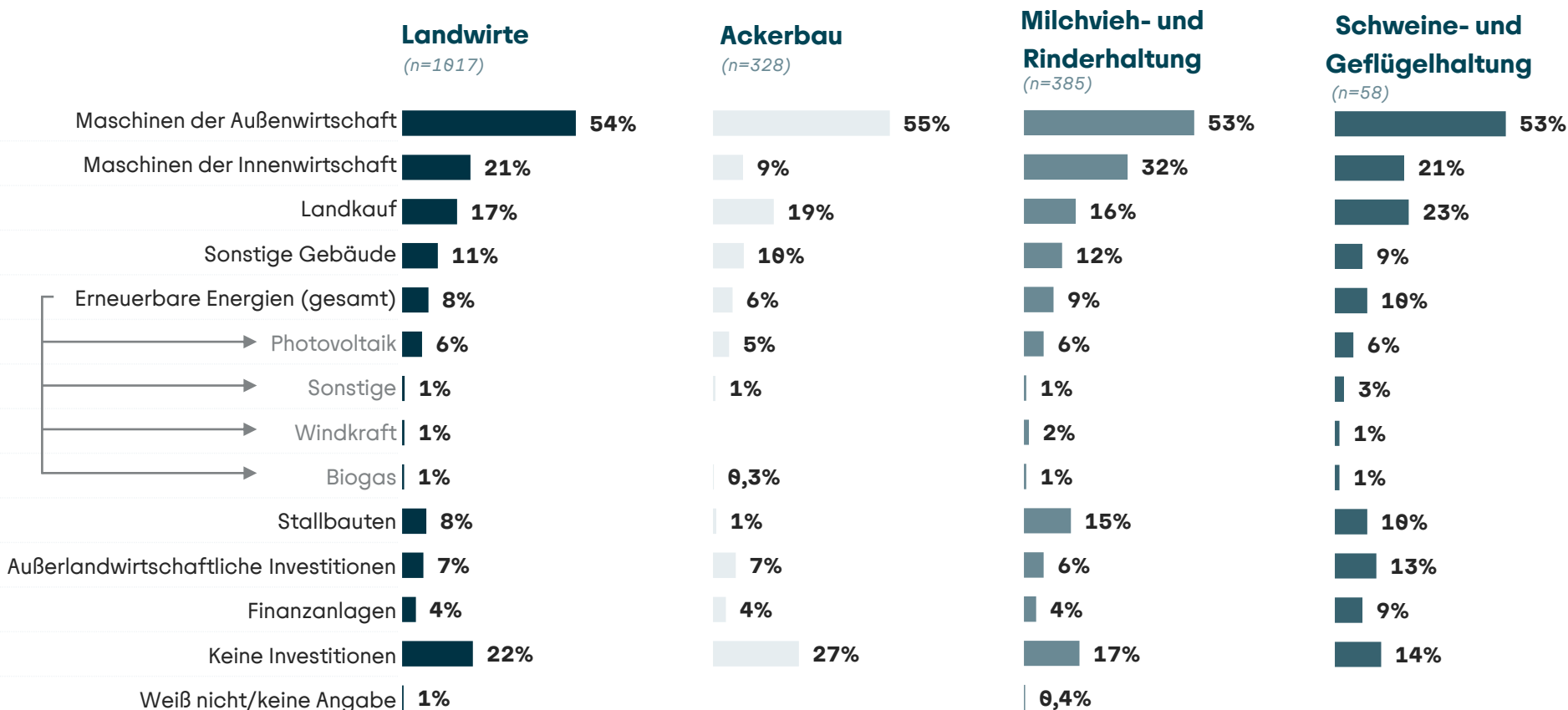
Info Box

Die überwiegende Mehrheit der Landwirte und Lohnunternehmer hat in den vergangenen 12 Monaten Investitionen in ihren Betrieben vorgenommen.

Basis: Alle befragten Landwirte (n=1017) und Lohnunternehmer (n=150); Mehrfachantwort; gestützte Abfrage; dargestellt sind relative Häufigkeiten;
A17. Bitte denken Sie an Ihre betrieblichen Investitionen in den letzten 12 Monaten (September 2024 – August 2025). In welche der folgenden Bereiche haben Sie in diesem Zeitraum investiert? Mit Investieren meinen wir Neu- oder Gebrauchtkauf, Leasing, Neubau, Renovierung oder Modernisierung.

Getätigte Investitionen in den letzten 12 Monaten - Landwirte

Anzahl Landwirte nach Betriebsausrichtung



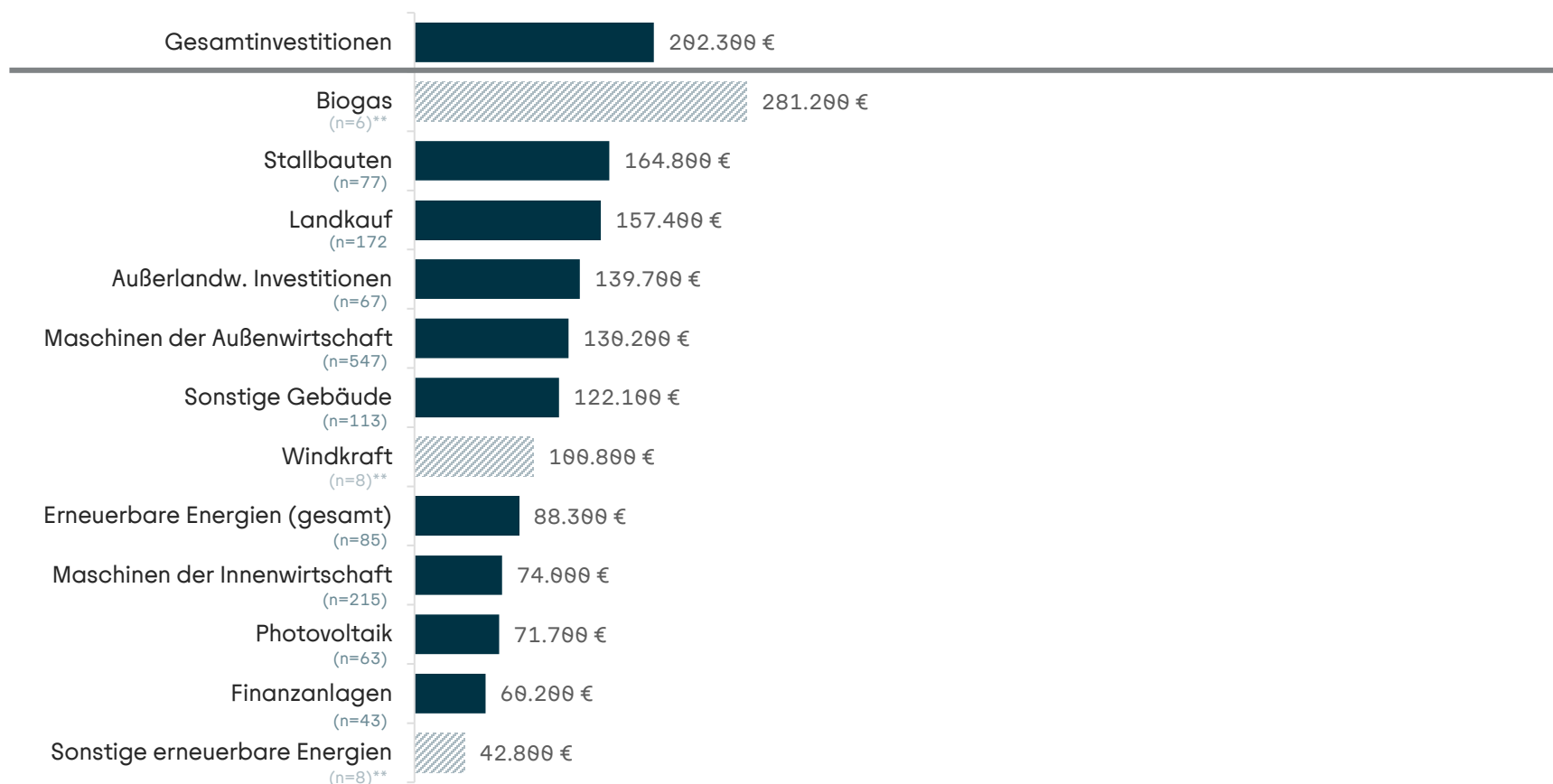
Info Box

Unabhängig von der Betriebsform haben die meisten Landwirte in Maschinen investiert, aber auch Landkauf spielt eine große Rolle.

Basis: Alle befragten Landwirte (n=1017); Mehrfachantwort; gestützte Abfrage; dargestellt sind relative Häufigkeiten;

A17. Bitte denken Sie an Ihre betrieblichen Investitionen in den letzten 12 Monaten (September 2024 – August 2025). In welche der folgenden Bereiche haben Sie in diesem Zeitraum investiert? Mit Investieren meinen wir Neu- oder Gebrauchtkauf, Leasing, Neubau, Renovierung oder Modernisierung.

Durchschnittliches Investitionsvolumen der letzten 12 Monate - Landwirte



Info Box

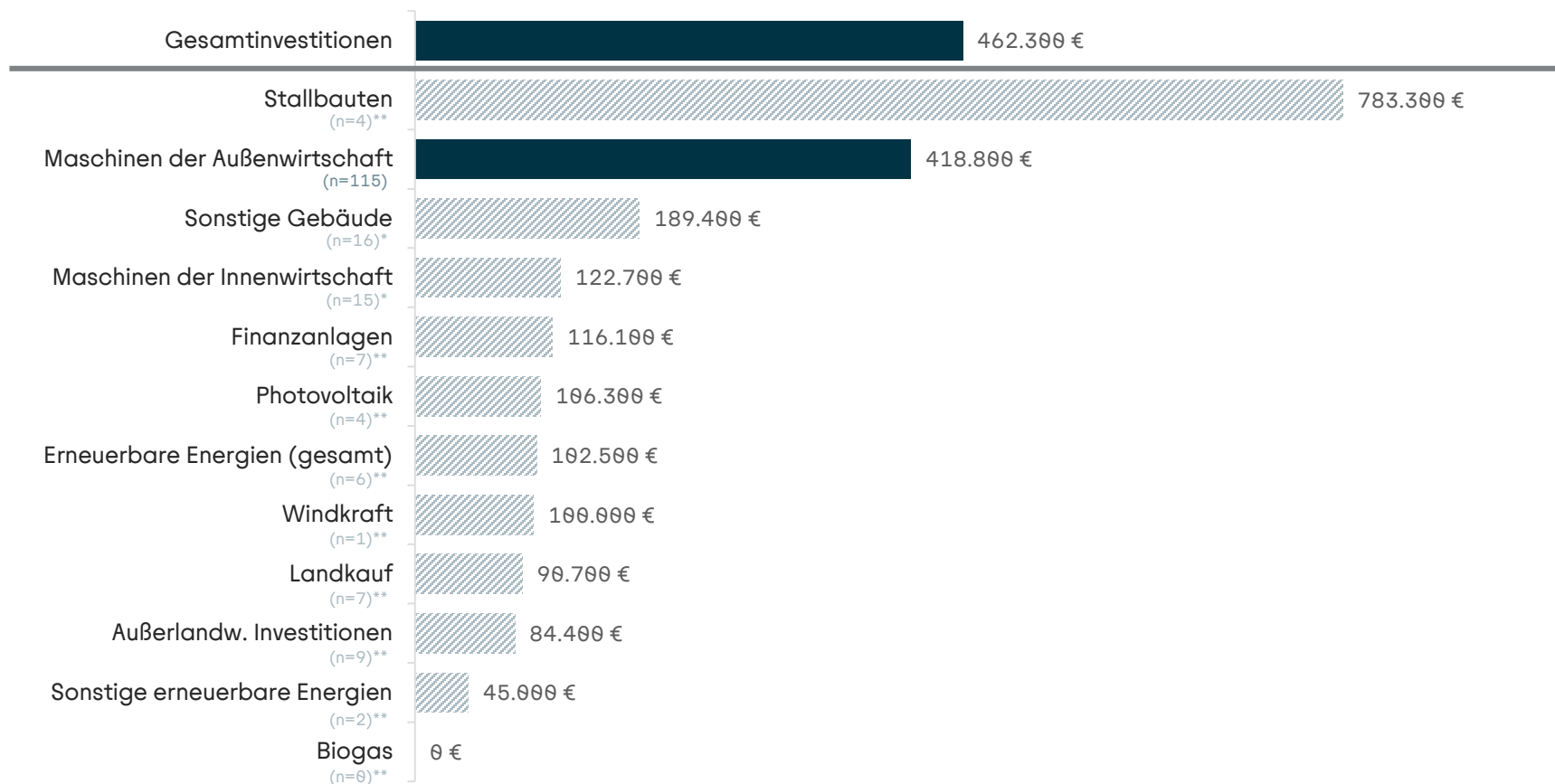
Das durchschnittliche Investitionsvolumen war in den vergangenen 12 Monaten bei Stallbauten am höchsten.

Basis: Alle Landwirte mit getätigten Investitionen (n=789); Einfachantwort pro Investitionsbereich; ungestützte Abfrage; dargestellt sind Durchschnittswerte exkl. 0 (gerundet auf die nächste Hunderterstelle)

**Achtung: Sehr kleine Basis

A17. Bitte denken Sie an Ihre betrieblichen Investitionen in den letzten 12 Monaten (September 2024 – August 2025). In welche der folgenden Bereiche haben Sie in diesem Zeitraum investiert? Mit Investieren meinen wir Neu- oder Gebrauchtkauf, Leasing, Neubau, Renovierung oder Modernisierung.

Durchschnittliches Investitionsvolumen der letzten 12 Monate - Lohnunternehmen



Info Box

Lohnunternehmer investierten in den vergangenen 12 Monaten im Durchschnitt deutlich höhere Summen als Landwirte.

Basis: Alle Lohnunternehmer mit getätigten Investitionen (n=126); Einfachantwort pro Investitionsbereich; ungestützte Abfrage; dargestellt sind Durchschnittswerte exkl. 0 (gerundet auf die nächste Hunderterstelle)

*Achtung: Kleine Basis; **Achtung: Sehr kleine Basis

A17. Bitte denken Sie an Ihre betrieblichen Investitionen in den letzten 12 Monaten (Juni 2024 – Mai 2025). In welche der folgenden Bereiche haben Sie in diesem Zeitraum investiert? Mit Investieren meinen wir Neu- oder Gebrauchtkauf, Leasing, Neubau, Renovierung oder Modernisierung.

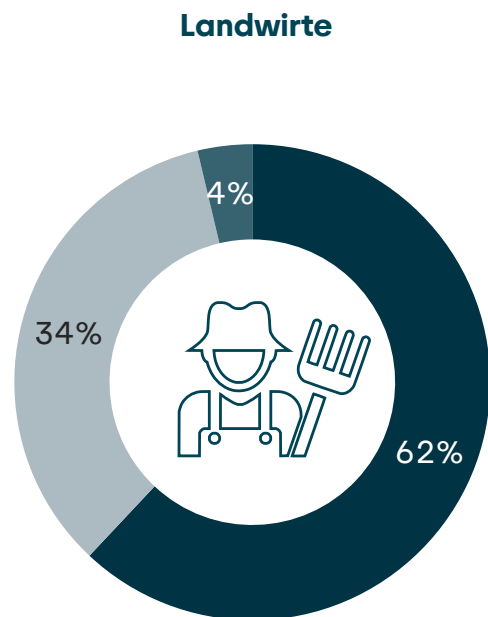
05

**Geplante Investitionen in
den nächsten 12 Monaten**

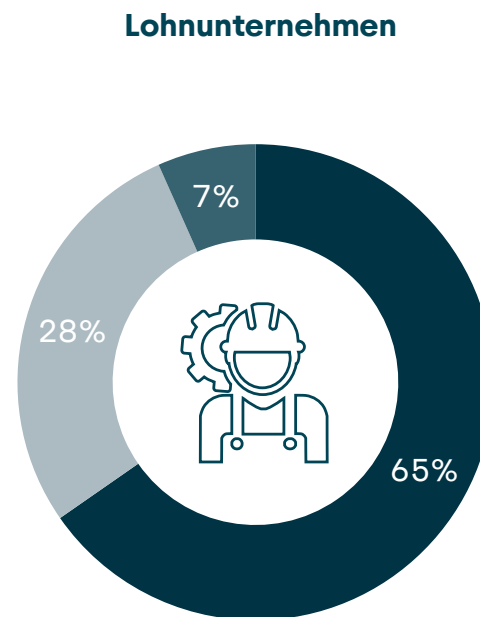
**LANDWIRTE &
LOHNUNTERNEHMEN**

Geplante Investitionen in den nächsten 12 Monaten

Landwirte und Lohnunternehmer



- Investitionen geplant
- Keine Investitionen geplant
- Weiß nicht / keine Angabe



- Investitionen geplant
- Keine Investitionen geplant
- Weiß nicht / keine Angabe

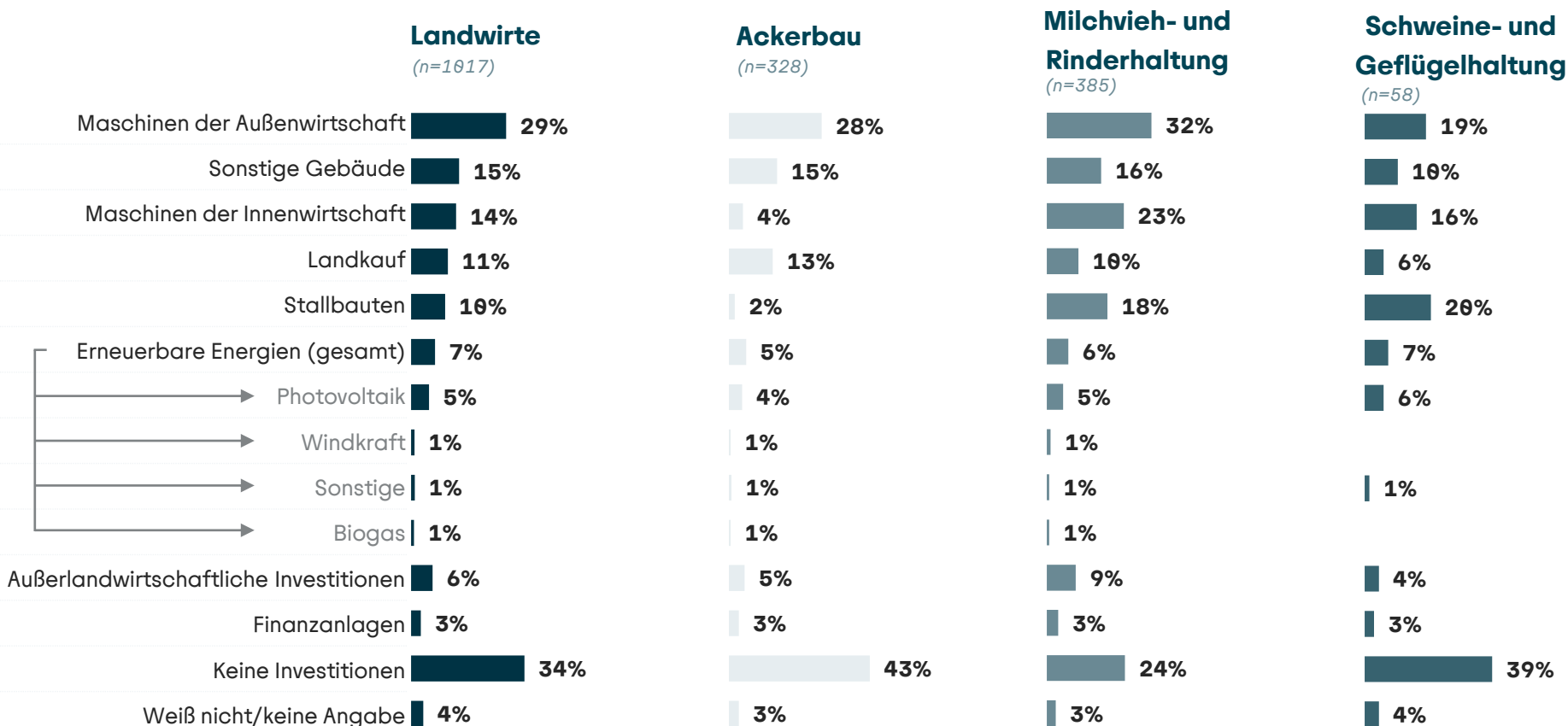
Info Box

Fast zwei Drittel der Landwirte und Lohnunternehmer planen Investitionen für die kommenden 12 Monate.

Basis: Alle befragten Landwirte (n=1017) und Lohnunternehmer (n=150); Mehrfachantwort; gestützte Abfrage; dargestellt sind relative Häufigkeiten;
A20. In welche der folgenden Bereiche planen Sie in den nächsten 12 Monaten (September 2025 bis August 2026) zu investieren? Mit Investieren meinen wir Neu- oder Gebrauchtkauf, Leasing, Neubau, Renovierung oder Modernisierung.

Geplante Investitionen in den nächsten 12 Monaten - Landwirte

Anzahl Landwirte nach Betriebsausrichtung

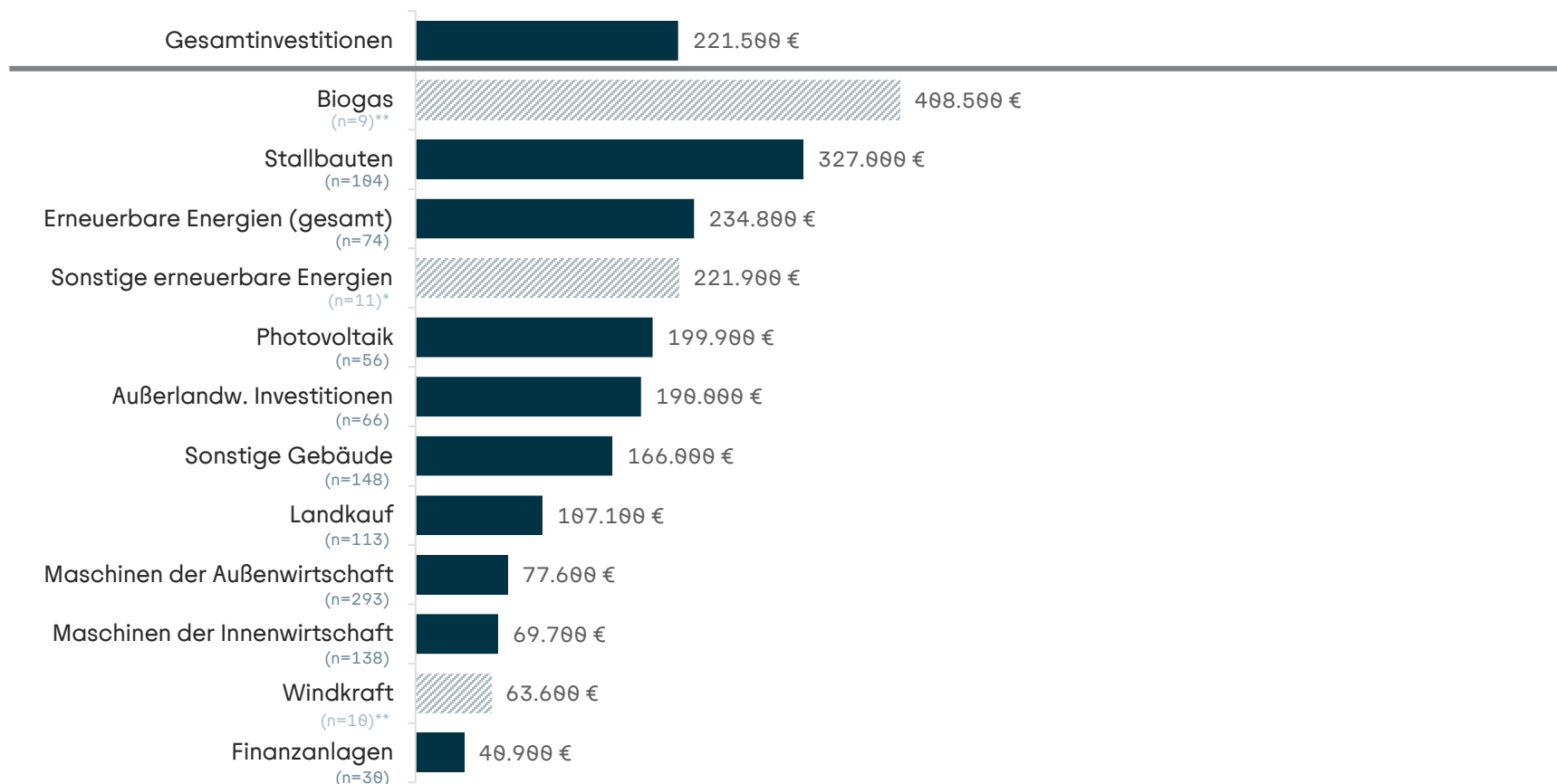


Info Box

Neben Maschinen ist auch die Absicht, in Ställe und sonstige Gebäude zu investieren, sehr ausgeprägt.

Basis: Alle befragten Landwirte (n=1017); Mehrfachantwort; gestützte Abfrage; dargestellt sind relative Häufigkeiten;
A20. In welche der folgenden Bereiche planen Sie in den nächsten 12 Monaten (September 2025 bis August 2026) zu investieren? Mit Investieren meinen wir Neu- oder Gebrauchtkauf, Leasing, Neubau, Renovierung oder Modernisierung.

Durchschnittliches geplantes Investitionsvolumen in den nächsten 12 Monaten - Landwirte



Info Box

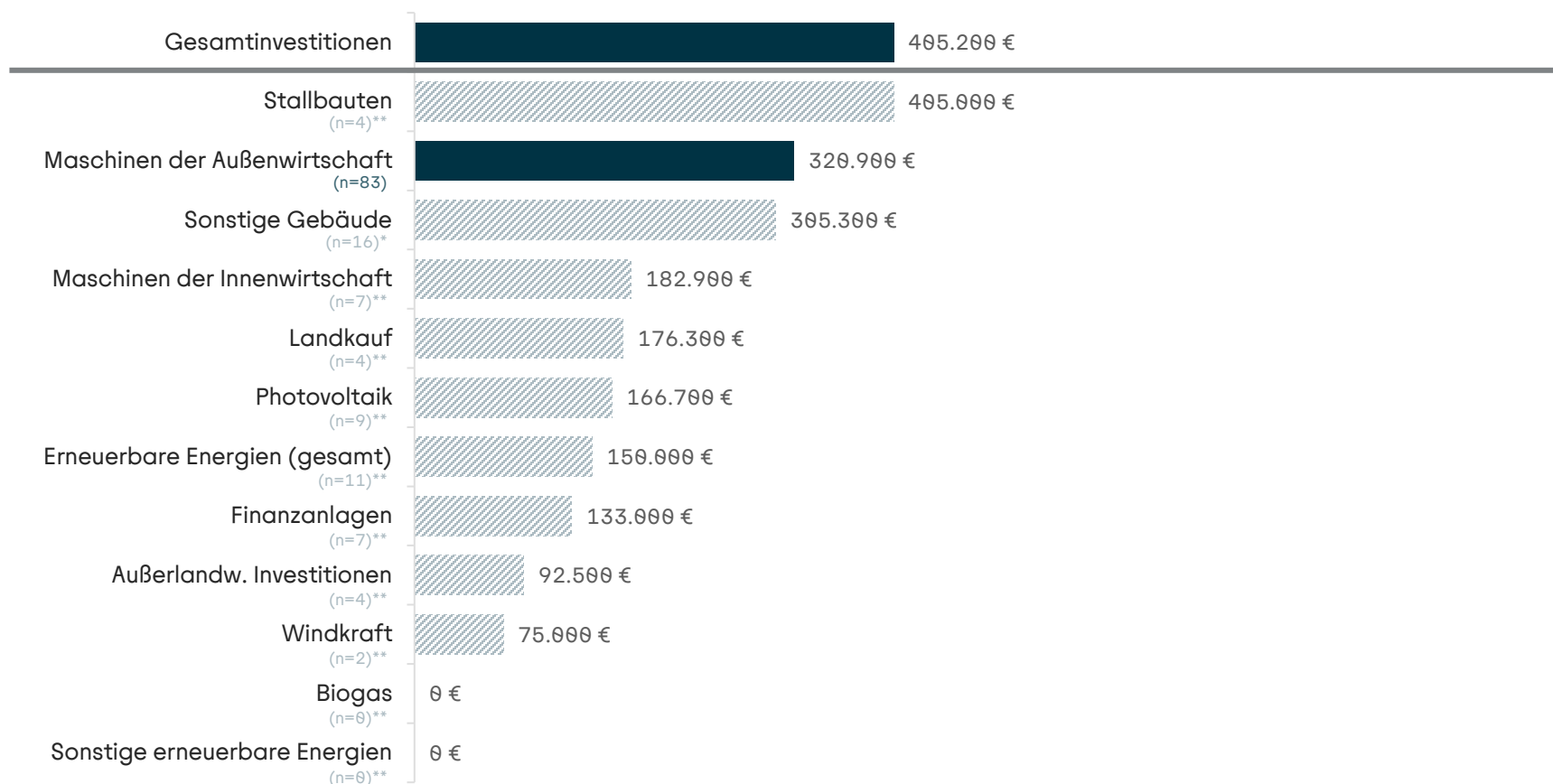
Das durchschnittliche geplante Investitionsvolumen für Erneuerbare Energien und Stallbauten in den kommenden 12 Monaten ist deutlich höher als für andere Bereiche.

Basis: Alle Landwirte mit geplanten Investitionen (n=636); Einfachantwort pro Investitionsbereich; ungestützte Abfrage; dargestellt sind Durchschnittswerte exkl. 0 (gerundet auf die nächste Hunderterstelle)

*Achtung: Kleine Basis; **Achtung: Sehr kleine Basis

A20. In welche der folgenden Bereiche planen Sie in den nächsten 12 Monaten (September 2025 bis August 2026) zu investieren? Mit Investieren meinen wir Neu- oder Gebrauchtkauf, Leasing, Neubau, Renovierung oder Modernisierung.

Durchschnittliches geplantes Investitionsvolumen in den nächsten 12 Monaten - Lohnunternehmen



Info Box (neu)

Das für die nächsten 12 Monate geplante Investitionsvolumen liegt deutlich unter den realisierten Investitionsvolumina der letzten 12 Monate.

Basis: Alle Lohnunternehmer mit geplanten Investitionen (n=98); Einfachantwort pro Investitionsbereich; ungestützte Abfrage; dargestellt sind Durchschnittswerte exkl. 0 (gerundet auf die nächste Hunderterstelle)

*Achtung: Kleine Basis; **Achtung: Sehr kleine Basis

A19. In welche der folgenden Bereiche planen Sie in den nächsten 12 Monaten (März 2025 bis Februar 2026) zu investieren? Mit Investieren meinen wir Neu- oder Gebrauchtkauf, Leasing, Neubau, Renovierung oder Modernisierung.

06

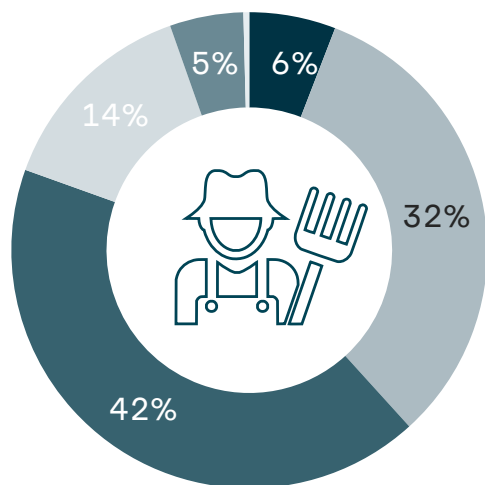
Beurteilung der
betrieblichen Liquidität

LANDWIRTE &
LOHNUNTERNEHMEN

Beurteilung der betrieblichen Liquidität

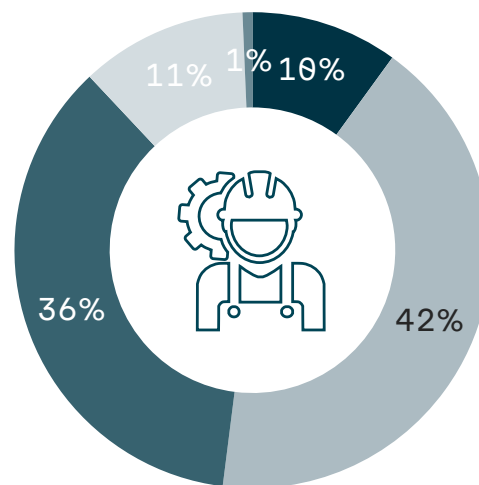
Landwirte und Lohnunternehmer

Landwirte



- 1 = sehr gut
- 2 = gut
- 3 = mittel
- 4 = schlecht
- 5 = sehr schlecht
- Keine Angabe

Lohnunternehmer



- 1 = sehr gut
- 2 = gut
- 3 = mittel
- 4 = schlecht
- 5 = sehr schlecht
- Keine Angabe

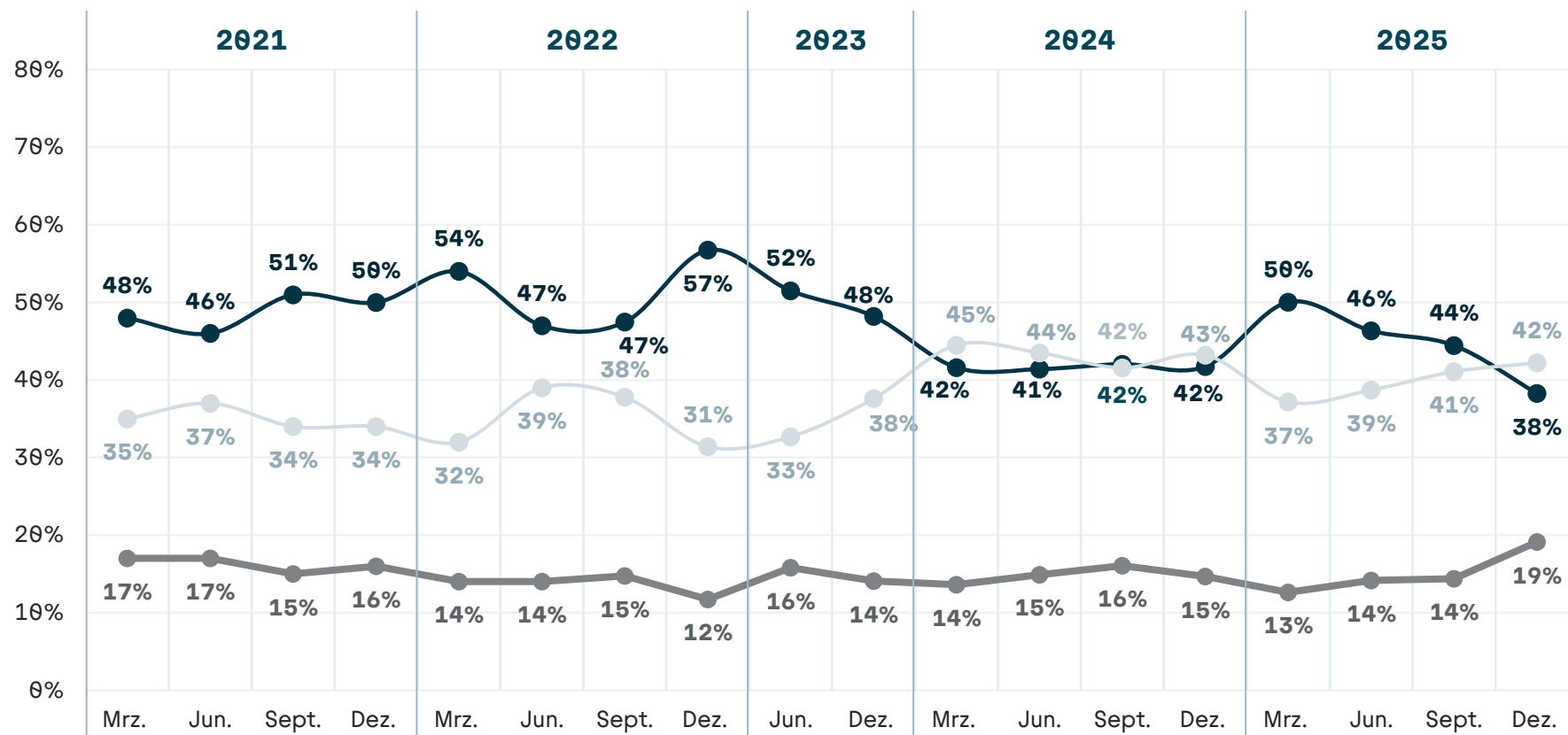
Info Box

Mehr als 80 % der Landwirte und Lohnunternehmer bewerten ihre betriebliche Liquidität als mittel bis sehr gut – 52 % der Lohnunternehmer sogar gut bis sehr gut.

Basis: Alle befragten Landwirte (n=1017) und Lohnunternehmer (n=150); Mehrfachantwort; gestützte Abfrage; dargestellt sind relative Häufigkeiten; A22. Wie beurteilen Sie Ihre aktuelle betriebliche Liquidität? Ist sie...

Beurteilung der betrieblichen Liquidität

Landwirte



Info Box

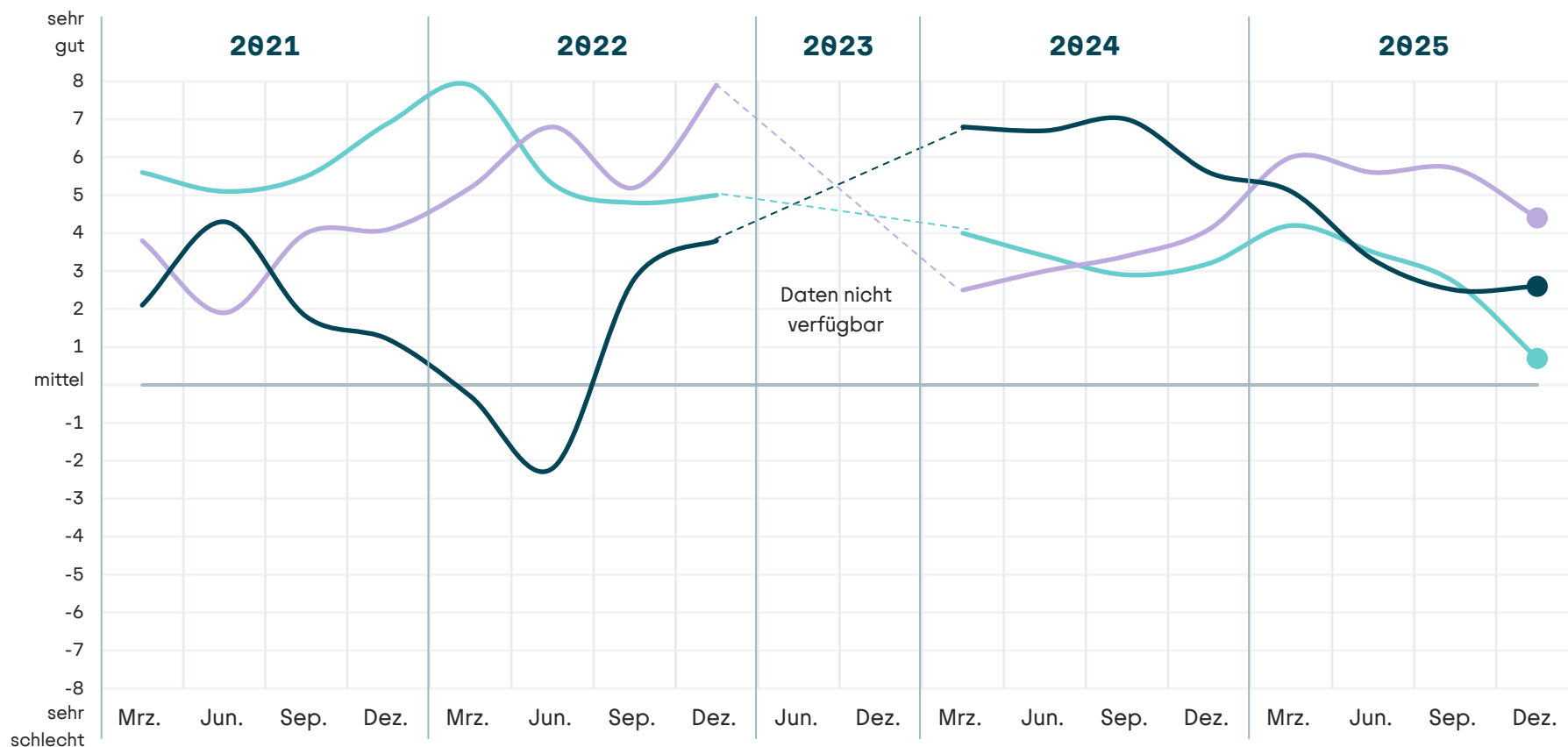
Der Anteil der Landwirte mit der Einschätzung einer guten oder sehr guten betrieblichen Liquidität sinkt zum dritten Mal in Folge.

- gut + sehr gut
- mittel
- schlecht + sehr schlecht

Basis: Alle befragten Landwirte (n=1017) und Lohnunternehmer (n=150); Mehrfachantwort; gestützte Abfrage; dargestellt sind relative Häufigkeiten;
A22. Wie beurteilen Sie Ihre aktuelle betriebliche Liquidität? Ist sie...

Die betriebliche Liquidität wird in der Milchvieh- und Rinderhaltung am besten beurteilt

Beurteilung der betrieblichen Liquidität nach Betriebsformen - Landwirte



SEPTEMBER 2025



Milchvieh- und Rinderhaltung



Ackerbau



Schweine- und Geflügelhaltung

Basis: Alle befragten Landwirte (n=1017); Einfachantwort; gestützte Abfrage; dargestellt sind rechnerische Durchschnittswerte, gemittelt und mit 10 multipliziert; sehr gut = 10; sehr ungünstig = -10
A21. Wie beurteilen Sie Ihre aktuelle betriebliche Liquidität? Ist sie...

Disclaimer

Die Landwirtschaftliche Rentenbank hat die Informationen in dieser Präsentation sehr sorgfältig geprüft. Trotzdem kann sie keine Garantie dafür übernehmen, dass die bereitgestellten Informationen vollständig, richtig und in jedem Fall aktuell sind. Deshalb sollten Sie die Richtigkeit der hier präsentierten Informationen überprüfen, insbesondere wenn sie als Grundlage für Geschäfte dienen.

Landwirtschaftliche Rentenbank

Theodor-Heuss-Allee 80
60486 Frankfurt am Main

+49 69 2107- 0
office@rentenbank.de



rentenbank